

BERITA RESMI STATISTIK

No. 01/01/1271/Th. XXV, 02 Januari 2023

Perkembangan Indeks Harga Konsumen Kota Sibolga Desember 2022

- Desember 2022 inflasi Year on Year (yoy) kota Sibolga sebesar 6,43 persen
-



- Pada Desember 2022 terjadi inflasi year on year (yoy) sebesar 6,43 persen dengan Indeks Harga Konsumen (IHK) sebesar 115,1.
- Inflasi yoy terjadi karena adanya peningkatan harga yang ditunjukkan oleh meningkatnya indeks kelompok pengeluaran, yaitu : kelompok Makanan, minuman dan tembakau sebesar 6,35 persen; kelompok Pakaian dan alas kaki sebesar 4,5 persen; kelompok Perumahan, air, listrik, dan bahan bakar rumah tangga sebesar 2,8 persen; kelompok Perlengkapan, peralatan dan pemeliharaan rutin rumah tangga sebesar 8,96 persen; kelompok Kesehatan sebesar 4,42 persen; kelompok Transportasi sebesar 14,89 persen; kelompok Rekreasi, olahraga, dan budaya sebesar 4,71 persen; kelompok Pendidikan sebesar 2,47 persen; kelompok Penyediaan makanan dan minuman/restoran sebesar 6,5 persen; dan kelompok Perawatan pribadi dan jasa lainnya sebesar 13,33 persen. Sementara kelompok pengeluaran yang mengalami penurunan indeks, yaitu : kelompok Informasi, komunikasi dan jasa keuangan sebesar 0,12 persen.
- Tingkat inflasi month to month (mtm) Desember 2022 sebesar 1.44 persen dan tingkat inflasi year to date (ytd) Desember 2022 sebesar 6,43 persen.

1. Indeks Harga Konsumen/Inflasi Menurut Kelompok

Perkembangan harga berbagai komoditas di Kota Sibolga pada Desember 2022 secara umum menunjukkan adanya kenaikan. Berdasarkan hasil pemantauan BPS, pada Desember 2022 terjadi inflasi yoy sebesar 6,43 persen atau terjadi kenaikan Indeks Harga Konsumen (IHK) dari 108,15 pada Desember 2021 menjadi 115,1 pada Desember 2022. Tingkat inflasi mtm sebesar 1,44 persen dan tingkat inflasi ytd sebesar 6,43%.

Tabel 1. IHK dan Tingkat Inflasi Month to Month (mtm), Year to Date (ytd), dan Year on Year (yoy) Kota Sibolga Desember 2022, Menurut Kelompok Pengeluaran (2018=100)

Kelompok Pengeluaran	IHK Desember 2021	IHK November 2022	IHK Desember 2022	Tingkat Inflasi Desember 2022 ¹⁾ (%)	Tingkat Inflasi Tahun Kalender 2022 ²⁾ (%)	Tingkat Inflasi Tahun ke Tahun ³⁾ (%)	Andil Inflasi
(1)	(2)	(3)	(4)	(5)	(6)	(7)	(8)
Umum (Headline)	108.15	113.47	115.1	1.44	6.43	6.43	6.43
Makanan, Minuman, dan Tembakau	112.51	115.79	119.65	3.33	6.35	6.35	2.4878
Pakaian dan Alas Kaki	123.01	127.64	128.55	0.71	4.5	4.5	0.2885
Perumahan, Air, Listrik, dan Bahan Bakar Rumah Tangga	100.89	103.71	103.71	0	2.8	2.8	0.5153
Perlengkapan, Peralatan, dan Pemeliharaan Rutin Rumah Tangga	112	121.95	122.03	0.07	8.96	8.96	0.3225
Kesehatan	103.81	108.4	108.4	0	4.42	4.42	0.1195
Transportasi	102.22	117.34	117.44	0.09	14.89	14.89	1.3487
Informasi, Komunikasi, dan Jasa Keuangan	99.56	99.44	99.44	0	-0.12	-0.12	-0.0044
Rekreasi, Olahraga, dan Budaya	113.78	115.96	119.14	2.74	4.71	4.71	0.0489
Pendidikan	113.81	116.62	116.62	0	2.47	2.47	0.0495
Penyediaan Makanan dan Minuman/Restoran	102.72	109.36	109.4	0.04	6.5	6.5	0.5758
Perawatan Pribadi dan Jasa Lainnya	112.18	125.6	127.13	1.22	13.33	13.33	0.6722

Keterangan: ¹⁾ Persentase perubahan IHK Desember 2022 terhadap IHK November 2022.

²⁾ Persentase perubahan IHK Desember 2022 terhadap IHK Desember 2021.

³⁾ Persentase perubahan IHK Desember 2022 terhadap IHK Desember 2021.

Inflasi yoy terjadi karena adanya peningkatan harga yang ditunjukkan oleh meningkatnya indeks kelompok pengeluaran, yaitu : kelompok Makanan, minuman dan tembakau sebesar 6,35 persen; kelompok Pakaian dan alas kaki sebesar 4,5 persen; kelompok Perumahan, air, listrik, dan bahan bakar rumah tangga sebesar 2,8 persen; kelompok Perlengkapan, peralatan dan pemeliharaan rutin rumah tangga sebesar 8,96 persen; kelompok Kesehatan sebesar 4,42 persen;

kelompok Transportasi sebesar 14,89 persen; kelompok Rekreasi, olahraga, dan budaya sebesar 4,71 persen; kelompok Pendidikan sebesar 2,47 persen; kelompok Penyediaan makanan dan minuman/restoran sebesar 6,5 persen; dan kelompok Perawatan pribadi dan jasa lainnya sebesar 13,33 persen. Sementara kelompok pengeluaran yang mengalami penurunan indeks, yaitu : kelompok Informasi, komunikasi dan jasa keuangan sebesar 0,12 persen.

Komoditas yang dominan memberikan andil/sumbangan inflasi yoy pada Desember 2022, antara lain : Bensin, Rokok Kretek Filter, Bahan Bakar Rumah Tangga, Beras dan Angkutan Udara. Sementara komoditas yang memberikan andil/sumbangan deflasi yoy, antara lain : Minyak Goreng, Ikan Baronang, Ikan Asin Teri, Ikan Cakalang/Ikan Sisik, dan Jeruk.

Beberapa komoditas yang dominan memberikan andil/sumbangan inflasi mtm Desember 2022, antara lain : Tomat, Cabai Merah, Rokok Kretek Filter, Bayam dan Telur Ayam Ras. Sementara komoditas yang dominan memberikan andil/sumbangan deflasi mtm, antara lain : Bawang Merah, Ikan Kembung/Gembolo/Aso aso, Daging Babi, Sawi Putih/Pecay/Pitsai dan Pepaya.

Pada Desember 2022, kelompok pengeluaran yang memberikan andil/sumbangan inflasi yoy, yaitu kelompok Makanan, minuman dan tembakau sebesar 2,4878 persen; kelompok Pakaian dan alas kaki sebesar 0,2885 persen; kelompok Perumahan, air, listrik, dan bahan bakar rumah tangga sebesar 0,5153 persen; kelompok Perlengkapan, peralatan dan pemeliharaan rutin rumah tangga sebesar 0,3225 persen; kelompok Kesehatan sebesar 0,1195 persen; kelompok Transportasi sebesar 1,3487 persen; kelompok Rekreasi, olahraga, dan budaya sebesar 0,0489 persen; kelompok Pendidikan sebesar 0,0495 persen; kelompok Penyediaan makanan dan minuman/restoran sebesar 0,5758 persen; dan kelompok Perawatan pribadi dan jasa lainnya sebesar 0,6722 persen. Sementara kelompok pengeluaran yang memberikan andil/sumbangan deflasi yoy, yaitu : kelompok Informasi, komunikasi dan jasa keuangan sebesar 0,0044 persen.

1.1. Makanan, Minuman, dan Tembakau

Kelompok ini pada Desember 2022 mengalami inflasi yoy sebesar 6,35 persen atau terjadi kenaikan indeks dari 112,51 pada Desember 2021 menjadi 119,65 pada Desember 2022. Subkelompok yang mengalami inflasi yoy tertinggi yaitu subkelompok Rokok dan Tembakau sebesar 9,34 persen dan terendah yaitu subkelompok minuman beralkohol sebesar 0 persen.

Kelompok ini pada Desember 2022 memberikan andil/sumbangan inflasi yoy sebesar 2,4878 persen. Komoditas yang dominan memberikan andil/sumbangan inflasi yoy yaitu Rokok Kretek Filter sebesar 0,5299 persen dan Beras sebesar 0,3347 persen. Sementara komoditas yang dominan memberikan andil/sumbangan deflasi yoy yaitu Minyak Goreng sebesar 0,3515 persen dan Ikan Baronang sebesar 0,0939 persen.

Kelompok ini pada Desember 2022 memberikan andil/sumbangan inflasi mtm sebesar 1,2797 persen. Komoditas yang dominan memberikan andil/sumbangan inflasi mtm yaitu Tomat sebesar 0,1886 persen dan Cabai Merah sebesar 0,1804 persen. Sementara komoditas yang dominan memberikan andil/sumbangan deflasi mtm yaitu Bawang Merah sebesar 0,0407 persen dan Ikan Kembung/Gembolo/Aso aso sebesar 0,0277 persen.

1.2. Pakaian dan Alas Kaki

Kelompok ini pada Desember 2022 mengalami inflasi yoy sebesar 4,5 persen atau terjadi kenaikan indeks dari 123,01 pada Desember 2021 menjadi 128,55 pada Desember 2022. Seluruh subkelompok pada kelompok ini mengalami inflasi yoy yaitu subkelompok pakaian sebesar 3,97 persen dan alas kaki sebesar 6,48 persen. Kelompok ini pada Desember 2022 memberikan andil/sumbangan inflasi yoy sebesar 0,2885 persen.

1.3. Perumahan, Air, Listrik, dan Bahan Bakar Rumah Tangga

Kelompok ini pada Desember 2022 mengalami inflasi yoy sebesar 2,8 persen atau terjadi kenaikan indeks dari 100,89 pada Desember 2021 menjadi 103,71 pada Desember 2022. Subkelompok yang mengalami inflasi yoy tertinggi yaitu subkelompok Listrik dan Bahan Bakar Rumah Tangga sebesar 5,94 persen dan terendah yaitu subkelompok Penyediaan Air dan Layanan Perumahan lainnya sebesar 0 persen. Kelompok ini pada Desember 2022 memberikan andil/sumbangan inflasi yoy sebesar 0,5153 persen.

1.4. Perlengkapan, Peralatan, dan Pemeliharaan Rutin Rumah Tangga

Kelompok ini pada Desember 2022 mengalami inflasi yoy sebesar 8,96 persen atau terjadi kenaikan indeks dari 112 pada Desember 2021 menjadi 122,03 pada Desember 2022. Subkelompok yang mengalami inflasi yoy tertinggi yaitu subkelompok Peralatan dan Perlengkapan Perumahan dan Kebun sebesar 40,01 persen dan terendah yaitu subkelompok Peralatan Rumah Tangga sebesar 3,67 persen. Kelompok ini pada Desember 2022 memberikan andil/sumbangan inflasi yoy sebesar 0,3225 persen.

1.5. Kesehatan

Kelompok ini pada Desember 2022 mengalami inflasi yoy sebesar 4,42 persen atau terjadi kenaikan indeks dari 103,81 pada Desember 2021 menjadi 108,4 pada Desember 2022. Subkelompok yang mengalami inflasi yoy tertinggi yaitu subkelompok Jasa Rawat Inap sebesar 8,33 persen dan terendah yaitu subkelompok Jasa Rawat Jalan sebesar 0 persen. Kelompok ini pada Desember 2022 memberikan andil/sumbangan inflasi yoy sebesar 0,1195 persen.

1.6. Transportasi

Kelompok ini pada Desember 2022 mengalami inflasi yoy sebesar 14,89 persen atau terjadi kenaikan indeks dari 102,22 pada Desember 2021 menjadi 117,44 pada Desember 2022. Subkelompok yang mengalami inflasi yoy tertinggi yaitu subkelompok Jasa Angkutan Penumpang sebesar 31,83 persen dan terendah yaitu subkelompok Jasa Pengiriman Barang sebesar 0 persen. Kelompok ini pada Desember 2022 memberikan andil/sumbangan inflasi yoy sebesar 1,3487 persen.

1.7. Informasi, Komunikasi, dan Jasa Keuangan

Kelompok ini pada Desember 2022 mengalami deflasi yoy sebesar 0,12 persen atau terjadi penurunan indeks dari 99,56 pada Desember 2021 menjadi 99,44 pada Desember 2022. Subkelompok yang mengalami inflasi yoy tertinggi yaitu subkelompok Peralatan Informasi dan Komunikasi sebesar 0,8 persen dan terendah yaitu subkelompok Jasa Keuangan sebesar -4,02 persen. Kelompok ini pada Desember 2022 memberikan andil/sumbangan inflasi yoy sebesar -0,0044 persen.

1.8. Rekreasi, Olahraga, dan Budaya

Kelompok ini pada Desember 2022 mengalami inflasi yoy sebesar 4,71 persen atau terjadi kenaikan indeks dari 113,78 pada Desember 2021 menjadi 119,14 pada Desember 2022. Subkelompok yang mengalami inflasi yoy tertinggi yaitu subkelompok Barang Rekreasi Lainnya dan Olahraga sebesar 10,64 persen dan terendah yaitu subkelompok Layanan rekreasi dan Olahraga sebesar 0 persen. Kelompok ini pada Desember 2022 memberikan andil/sumbangan inflasi yoy sebesar 0,0489 persen.

1.9. Pendidikan

Kelompok ini pada Desember 2022 mengalami inflasi yoy sebesar 2,47 persen atau terjadi kenaikan indeks dari 113,81 pada Desember 2021 menjadi 116,62 pada Desember 2022. Subkelompok yang mengalami inflasi yoy tertinggi yaitu subkelompok Pendidikan Dasar dan Anak usia Dini sebesar 7,16 persen dan terendah yaitu subkelompok Pendidikan Lainnya sebesar 0 persen. Kelompok ini pada Desember 2022 memberikan andil/sumbangan inflasi yoy sebesar 0,0495 persen.

1.10. Penyediaan Makanan dan Minuman/Restoran

Kelompok ini pada Desember 2022 mengalami inflasi yoy sebesar 6,5 persen atau terjadi kenaikan indeks dari 102,72 pada Desember 2021 menjadi 109,4 pada Desember 2022. Kelompok ini pada Desember 2022 memberikan andil/sumbangan inflasi yoy sebesar 0,5758 persen.

1.11. Perawatan Pribadi dan Jasa Lainnya

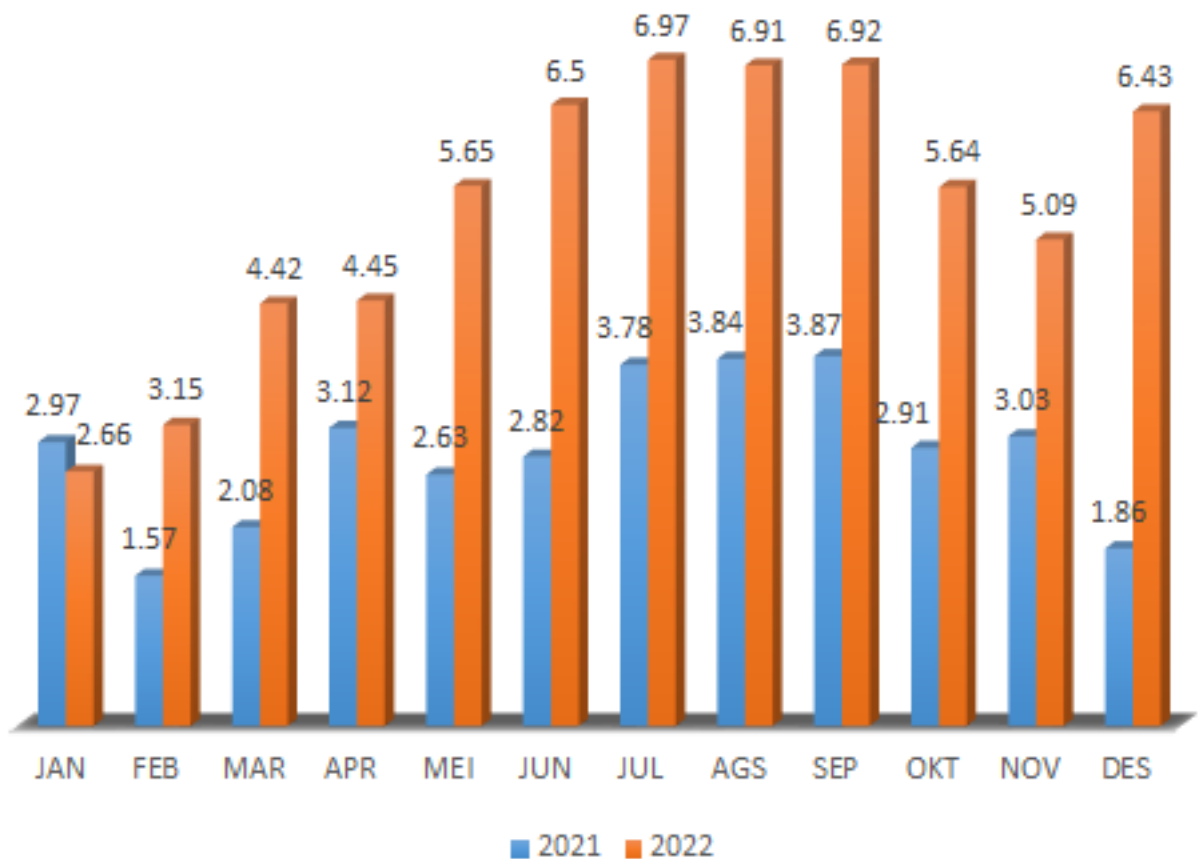
Kelompok ini pada Desember 2022 mengalami inflasi yoy sebesar 13,33 persen atau terjadi kenaikan indeks dari 112,18 pada Desember 2021 menjadi 127,13 pada Desember 2022. Subkelompok yang mengalami inflasi yoy tertinggi yaitu subkelompok Perawatan Pribadi sebesar 18,35 persen dan terendah yaitu subkelompok Perawatan Pribadi Lainnya sebesar 3,76 persen. Kelompok ini pada Desember 2022 memberikan andil/sumbangan inflasi yoy sebesar 0,6722 persen.

Perbandingan Inflasi Tahunan

Pada Desember 2022 tingkat inflasi yoy sebesar 6,43 persen dan tingkat inflasi ytd sebesar 6,43 persen. Tingkat inflasi yoy untuk Desember 2021 sebesar 1,86 persen dan tingkat inflasi ytd sebesar 1,86 persen.

Tabel 2. Tingkat Inflasi Month to Month (mtm), Year to Date (ytd) dan Year on Year (yoy) 2021-2022 (Persen)

Tingkat Inflasi	2021	2022
(1)	(2)	(3)
Month to Month (mtm) Desember	0,17	1,44
Year to Date (ytd) Desember	1,86	6,43
Year on Year (yoy) Desember	1,86	6,43



Gambar 1. Perbandingan Tingkat Inflasi Year on Year 2021-2022 (Persen)

Pulau Sumatera

Pada Desember 2022 seluruh kota IHK di wilayah pulau Sumatera yang berjumlah 24 kota mengalami inflasi yoy. Inflasi tertinggi terjadi di Bukit Tinggi sebesar 7,76 persen dengan IHK sebesar 114,86 dan terendah terjadi di Tanjung Pandan sebesar 4,17 persen dengan IHK sebesar 115,54.

Tabel 3. Perbandingan IHK dan Inflasi/Deflasi Kota-Kota di Pulau Sumatera (2018=100)

K o t a	Desember 2022		
	IHK	Inflasi yoy (%)	Inflasi mtm (%)
(1)	(2)	(3)	
1. Meulaboh	118.69	6.56	0.98
2. Banda Aceh	114.99	6.00	0.64
3. Lhokseumawe	114.55	5.37	1.51
4. Sibolga	115.10	6.43	1.44
5. Pematang Siantar	114.43	6.16	1.61
6. Medan	112.38	6.10	1.54
7. Padangsidempuan	115.64	6.40	0.64
8. Gunungsitoli	114.65	5.74	1.79
9. Padang	114.70	7.38	0.98
10. Bukittinggi	114.86	7.76	0.66
11. Tembilahan	112.60	4.82	0.95
12. Pekanbaru	114.03	7.04	0.92
13. Dumai	114.66	6.46	0.88
14. Bungo	114.19	6.04	0.68
15. Jambi	114.90	6.39	0.79
16. Palembang	112.89	5.95	0.47
17. Lubuklinggau	113.02	5.83	0.59
18. Bengkulu	113.18	5.92	0.23
19. Bandar Lampung	114.63	5.52	0.62
20. Metro	115.09	5.37	0.63
21. Tanjung Pandan	115.54	4.17	1.43
22. Pangkalpinang	113.66	6.07	0.99
23. Batam	113.61	5.95	1.14
24. Tanjung Pinang	110.94	4.96	0.85

Pulau Jawa

Pada Desember 2022 seluruh kota IHK di wilayah pulau Jawa yang berjumlah 26 kota mengalami inflasi yoy. Inflasi tertinggi terjadi di Bandung sebesar 7,45 persen dengan IHK sebesar 115,43 dan terendah terjadi di DKI Jakarta sebesar 4,21 persen dengan IHK sebesar 112,11.

Tabel 4. Perbandingan IHK dan Inflasi/Deflasi Kota-Kota di Pulau Jawa (2018=100)

K o t a	Desember 2022		
	IHK	Inflasi yoy (%)	Inflasi mtm (%)
(1)	(2)	(3)	
1. DKI Jakarta	112.11	4.21	0.55
2. Bogor	115.54	5.82	0.49
3. Sukabumi	113.32	5.45	0.50
4. Bandung	115.43	7.45	2.04
5. Cirebon	110.32	4.86	0.35
6. Bekasi	115.67	5.37	0.46
7. Depok	114.90	6.06	0.32
8. Tasikmalaya	111.78	6.65	0.53
9. Cilacap	113.44	6.81	0.59
10. Purwokerto	114.10	6.49	0.49
11. Kudus	113.12	6.40	0.40
12. Surakarta	114.85	7.03	0.46
13. Semarang	112.85	4.99	0.45
14. Tegal	114.70	6.31	0.61
15. Yogyakarta	115.57	6.49	0.65
16. Jember	115.65	7.39	0.57
17. Banyuwangi	112.09	6.06	0.73
18. Sumenep	114.98	6.32	1.13
19. Kediri	113.27	5.76	0.59
20. Malang	112.68	6.45	0.58
21. Probolinggo	112.18	5.45	0.66
22. Madiun	112.61	5.80	0.58
23. Surabaya	114.69	6.59	0.58
24. Tangerang	111.82	4.56	0.43
25. Cilegon	115.84	5.86	0.60
26. Serang	117.75	7.22	0.42

Luar Pulau Jawa dan Pulau Sumatera

Pada Desember 2022 seluruh kota IHK di luar Pulau Jawa dan Sumatera yang berjumlah 40 kota mengalami inflasi yoy. Inflasi tertinggi terjadi di Kotabaru sebesar 8,65 persen dengan IHK sebesar 119,83 dan terendah terjadi di Sorong sebesar 3,26 persen dengan IHK sebesar 110,95.

Tabel 5. Perbandingan IHK dan Inflasi/Deflasi Kota-Kota di Luar Pulau Sumatera dan Pulau Jawa (2018=100)

K o t a	Desember 2022			K o t a	Desember 2022		
	IHK	Inflasi yoy (%)	Inflasi mtm (%)		IHK	Inflasi yoy (%)	Inflasi mtm (%)
(1)	(2)	(3)	(4)	(1)	(2)	(3)	(4)
1. Singaraja	113.77	4.63	0.59	21. Kotamobagu	116.11	6.03	6.03
2. Denpasar	113.17	6.44	0.46	22. Luwuk	117.47	6.62	6.62
3. Mataram	112.37	6.18	0.21	23. Palu	115.78	5.81	5.81
4. Bima	113.29	6.39	0.42	24. Bulukumba	113.51	4.12	4.12
5. Waingapu	111.15	3.54	1.14	25. Watampone	112.57	5.52	5.52
6. Maumere	113.54	6.25	1.08	26. Makassar	114.19	5.81	5.81
7. Kupang	112.89	7.07	0.74	27. Parepare	115.98	6.66	6.66
8. Sintang	121.80	6.50	0.40	28. Palopo	113.10	5.13	5.13
9. Pontianak	114.22	6.35	0.57	29. Kendari	116.20	7.11	7.11
10. Singkawang	113.11	5.96	0.50	30. Baubau	114.76	8.35	8.35
11. Sampit	116.98	5.99	0.28	31. Gorontalo	112.64	5.15	5.15
12. Palangka Raya	114.86	6.51	0.22	32. Mamuju	113.89	4.85	4.85
13. Kotabaru	119.83	8.65	0.58	33. Ambon	116.81	6.39	6.39
14. Tanjung	114.86	5.01	0.48	34. Tual	115.33	4.52	4.52
15. Banjarmasin	117.05	6.98	0.72	35. Ternate	112.23	3.37	3.37
16. Balikpapan	111.55	5.51	0.20	36. Manokwari	118.07	6.06	6.06
17. Samarinda	111.99	5.22	0.26	37. Sorong	110.95	3.26	3.26
18. Tanjung Selor	113.23	7.98	0.19	38. Merauke	111.03	4.90	4.90
19. Tarakan	112.40	3.93	0.59	39. Timika	115.89	5.93	5.93
20. Manado	112.90	4.00	0.66	40. Jayapura	112.02	5.81	5.81

Tabel 6. Andil Beberapa Jenis Komoditas terhadap Inflasi/Deflasi yoy di Kota Sibolga Desember 2022 (%)

K o m o d i t a s	Andil Inflasi	K o m o d i t a s	Andil Deflasi
(1)	(2)	(3)	(4)
BENSIN	0.673	MINYAK GORENG	-0.3515
ROKOK KRETEK FILTER	0.5299	IKAN BARONANG	-0.0939
BAHAN BAKAR RUMAH TANGGA	0.3573	IKAN ASIN TERI	-0.0709
BERAS	0.3347	IKAN CAKALANG/ IKAN SISIK	-0.0471
ANGKUTAN UDARA	0.2871	JERUK	-0.0317


Tabel 7. Perkembangan Inflasi di Sumatera Utara dan Nasional Tahun 2022


Bulan	Medan		Pematangsiantar		Sibolga		Padang sidempuan		Gunungsitoli		Sumut		Nasional	
	Inflasi	Kum	Inflasi	Kum	Inflasi	Kum	Inflasi	Kum	Inflasi	Kum	Inflasi	Kum	Inflasi	Kum
(1)	(2)	(3)	(4)	(5)	(6)	(7)	(8)	(9)	(10)	(11)	(12)	(13)	(14)	(15)
Januari	1,04	1,04	0,96	0,96	1,53	1,53	0,90	0,90	0,38	0,38	1,03	1,03	0,56	0,56
Februari	-0,28	0,76	0,18	1,14	-0,21	1,32	0,37	1,27	0,43	1,36	-0,21	0,82	-0,02	0,54
Maret	0,68	1,44	0,77	1,91	0,93	2,25	1,11	2,38	0,39	1,75	0,71	1,53	0,66	1,20
April	0,43	1,87	0,39	2,30	0,38	2,63	0,78	3,16	0,22	1,97	0,44	1,97	0,95	2,15
Mei	0,76	2,63	0,62	2,92	0,85	3,48	0,77	3,93	0,05	2,02	0,74	2,71	0,40	2,55
Juni	1,39	4,02	1,36	4,28	1,12	4,60	1,29	5,22	2,72	4,74	1,40	4,18	0,61	3,19
Juli	0,27	4,36	0,02	4,40	1,07	5,80	0,59	5,95	1,81	6,70	0,31	4,50	0,64	3,83
Agustus	-0,25	4,10	-0,79	3,57	-0,02	5,78	-0,31	5,62	-1,43	5,18	-0,30	4,19	-0,21	3,63
September	0,98	5,12	1,50	5,13	0,33	6,13	0,99	6,67	0,61	5,83	1,00	5,23	1,17	4,84
Oktober	-0,47	4,63	-0,54	4,56	-1,09	4,97	-0,61	6,02	-1,48	4,26	-0,51	4,69	-0,11	4,73
November	-0,13	4,49	-0,08	4,48	-0,05	4,92	-0,27	5,73	-0,37	3,87	-0,13	4,55	0,09	4,82
Desember	1,54	6,10	1,61	6,16	1,44	6,43	0,64	6,40	1,79	5,74	1,5	6,12	0,66	5,51



Untuk informasi lebih lanjut silakan hubungi:

Sabar Alberto Harianja

 (0631) 22082

 bps1271@bps.go.id

Untuk layanan perpustakaan, penjualan data mikro, publikasi elektronik, publikasi cetakan, dan peta digital wilayah kerja statistik sesuai peraturan yang berlaku maupun konsultasi statistik dapat menghubungi Pelayanan Statistik Terpadu (PST) BPS Kota Sibolga

Konten Berita Resmi Statistik dilindungi oleh Undang-Undang, hak cipta melekat pada Badan Pusat Statistik. Dilarang mengumumkan, mendistribusikan, mengomunikasikan, dan/atau menggandakan sebagian atau seluruh isi tulisan ini untuk tujuan komersial tanpa izin tertulis dari Badan Pusat Statistik.



**BADAN PUSAT STATISTIK
KOTA SIBOLGA**

Jl. Tuanku Dorong Hutagalung No.2 Sibolga

Telp (0631) 22082 Fax (0631) 22529

Email: bps1271@bps.go.id, Website: <http://sibolgakota.bps.go.id>