

BERITA RESMI STATISTIK

No. 09/08/1271/Th. XXVII, 01 Agustus 2024



Perkembangan Indeks Harga Konsumen Kota Sibolga Juli 2024

- Juli 2024 inflasi *Year on Year* (y-on-y) Kota Sibolga sebesar 2,70 persen.
-



- Pada Juli 2024 terjadi inflasi *year on year* (y-on-y) Kota Sibolga sebesar 2,70 persen dengan Indeks Harga Konsumen (IHK) sebesar 107,54.
- Inflasi y-on-y terjadi karena adanya kenaikan harga yang ditunjukkan oleh naiknya seluruh indeks kelompok pengeluaran, yaitu: kelompok makanan, minuman dan tembakau sebesar 4,59 persen; kelompok pakaian dan alas kaki sebesar 2,55 persen; kelompok perumahan, air, listrik, dan bahan bakar rumah tangga sebesar 0,48 persen; kelompok perlengkapan, peralatan dan pemeliharaan rutin rumah tangga sebesar 3,40 persen; kelompok kesehatan sebesar 2,54 persen; kelompok transportasi sebesar 0,55 persen; kelompok informasi, komunikasi, dan jasa keuangan sebesar 0,26 persen; kelompok rekreasi, olahraga, dan budaya sebesar 0,93 persen; kelompok pendidikan sebesar 3,25 persen; kelompok penyediaan makanan dan minuman/restoran sebesar 1,18 persen; dan kelompok perawatan pribadi dan jasa lainnya sebesar 4,24 persen.
- Tingkat deflasi *month to month* (m-to-m) Juli 2024 sebesar 0,81 persen dan tingkat inflasi *year to date* (y-to-d) Kota Sibolga bulan Juli 2024 sebesar 2,00 persen.

1. Indeks Harga Konsumen/Inflasi Menurut Kelompok

Perkembangan harga berbagai komoditas pada Juli 2024 secara umum menunjukkan adanya kenaikan. Berdasarkan hasil pemantauan BPS Kota Sibolga, pada Juli terjadi inflasi *y-on-y* sebesar 2,70 persen, atau terjadi kenaikan Indeks Harga Konsumen (IHK) dari 104,71 pada Juli 2023 menjadi 107,54 pada Juli 2024. Tingkat deflasi *m-to-m* sebesar 0,81 persen dan tingkat inflasi *y-to-d* sebesar 2,00 persen.

Tabel 1 IHK dan Tingkat Inflasi *Month to Month (m-to-m)*, *Year to Date (y-to-d)*, dan *Year on Year (y-on-y)* Kota Sibolga Menurut Kelompok Pengeluaran (2022=100), Juli 2024

Kelompok Pengeluaran	IHK Juli 2023	IHK Juni 2024	IHK Juli 2024	Tingkat Inflasi <i>m-to-m</i> Juli 2024 ¹⁾ (%)	Tingkat Inflasi <i>y-to-d</i> Juli 2024 ²⁾ (%)	Tingkat Inflasi <i>y-on-y</i> Juli 2024 ³⁾ (%)	Andil Inflasi <i>m-to-m</i> Juli 2024 (%)	Andil Inflasi <i>y-on-y</i> Juli 2024 (%)
(1)	(2)	(3)	(4)	(5)	(6)	(7)	(8)	(9)
Umum (Headline)	104,71	108,42	107,54	-0,81	2,00	2,70	-0,81	2,70
Makanan, Minuman, dan Tembakau	104,81	112,51	109,62	-2,57	3,85	4,59	-0,96	1,65
Pakaian dan Alas Kaki	103,20	105,82	105,83	0,01	1,30	2,55	-0	0,16
Perumahan, Air, Listrik, dan Bahan Bakar Rumah Tangga	101,59	102,08	102,08	-0	-0,08	0,48	-0	0,07
Perlengkapan, Peralatan, dan Pemeliharaan Rutin Rumah Tangga	102,68	106,03	106,17	0,13	2,15	3,40	0,01	0,17
Kesehatan	116,76	119,73	119,73	-0	2,54	2,54	-0	0,07
Transportasi	111,40	112,02	112,01	-0,01	0,30	0,55	-0	0,05
Informasi, Komunikasi, dan Jasa Keuangan	100,33	100,59	100,59	-0	0,24	0,26	-0	0,01
Rekreasi, Olahraga, dan Budaya	103,13	103,91	104,09	0,17	0,98	0,93	-0	0,01
Pendidikan	100,39	103,65	103,65	-0	-0	3,25	-0	0,08
Penyediaan Makanan dan Minuman/Restoran	103,02	103,31	104,24	0,90	1,11	1,18	0,09	0,12
Perawatan Pribadi dan Jasa Lainnya	108,34	112,14	112,93	0,70	2,83	4,24	0,05	0,31

Keterangan:

¹⁾ Persentase perubahan IHK Juli 2024 terhadap IHK Juni 2024.

²⁾ Persentase perubahan IHK Juli 2024 terhadap IHK Desember 2023.

³⁾ Persentase perubahan IHK Juli 2024 terhadap IHK Juli 2023.

-0: Data sangat kecil / mendekati nol.

Inflasi *y-on-y* terjadi karena adanya kenaikan harga yang ditunjukkan oleh naiknya seluruh indeks kelompok pengeluaran, yaitu: kelompok makanan, minuman dan tembakau sebesar 4,59 persen; kelompok pakaian dan alas kaki sebesar 2,55 persen; kelompok perumahan, air, listrik, dan bahan bakar rumah tangga sebesar 0,48 persen; kelompok perlengkapan, peralatan dan pemeliharaan rutin rumah tangga sebesar 3,40 persen; kelompok kesehatan sebesar 2,54

persen; kelompok transportasi sebesar 0,55 persen; kelompok informasi, komunikasi, dan jasa keuangan sebesar 0,26 persen; kelompok rekreasi, olahraga, dan budaya sebesar 0,93 persen; kelompok pendidikan sebesar 3,25 persen; kelompok penyediaan makanan dan minuman/restoran sebesar 1,18 persen; dan kelompok perawatan pribadi dan jasa lainnya sebesar 4,24 persen.

Komoditas yang dominan memberikan andil/sumbangan inflasi *y-on-y* pada Juli 2024, antara lain: beras sebesar 0,7647 persen; sigaret kretek mesin (SKM) sebesar 0,4696 persen; bawang merah sebesar 0,3452 persen; emas perhiasan sebesar 0,3168 persen; dan cabai merah sebesar 0,1359 persen. Sedangkan komoditas yang memberikan andil/sumbangan deflasi *y-on-y*, antara lain: ikan cakalang/ikan sisik sebesar 0,3514 persen; tomat sebesar 0,1657 persen; ikan teter sebesar 0,1298 persen; popok bayi sekali pakai/diapers sebesar 0,0955 persen; dan cumi-cumi sebesar 0,0940 persen.

Sementara komoditas yang dominan memberikan andil/sumbangan inflasi *m-to-m* pada Juli 2024, antara lain: kue basah sebesar 0,0713 persen; es sebesar 0,0625 persen; bubur kacang hijau sebesar 0,0251 persen; wafer sebesar 0,0239 persen; dan emas perhiasan sebesar 0,0238 persen. Sedangkan komoditas yang memberikan andil/sumbangan deflasi *m-to-m*, antara lain: cabai merah sebesar 0,3595 persen; bawang merah sebesar 0,1860 persen; tomat sebesar 0,1720 persen; ikan cakalang/ikan sisik sebesar 0,0751 persen; dan ikan teter sebesar 0,0619 persen.

Pada Juli 2024, seluruh kelompok pengeluaran memberikan andil/sumbangan inflasi *y-on-y*, yaitu: kelompok makanan, minuman dan tembakau sebesar 1,65 persen; kelompok pakaian dan alas kaki sebesar 0,16 persen; kelompok perumahan, air, listrik, dan bahan bakar rumah tangga sebesar 0,07 persen; kelompok perlengkapan, peralatan dan pemeliharaan rutin rumah tangga sebesar 0,17 persen; kelompok kesehatan sebesar 0,07 persen; kelompok transportasi sebesar 0,05 persen; kelompok informasi, komunikasi, dan jasa keuangan sebesar 0,01 persen; kelompok rekreasi, olahraga, dan budaya sebesar 0,01 persen; kelompok pendidikan sebesar 0,08 persen; kelompok penyediaan makanan dan minuman/restoran sebesar 0,12 persen; dan kelompok perawatan pribadi dan jasa lainnya sebesar 0,31 persen.

1.1. Makanan, Minuman, dan Tembakau

Kelompok ini pada Juli 2024 Kota Sibolga mengalami inflasi *y-on-y* sebesar 4,59 persen atau terjadi kenaikan indeks dari 104,81 pada Juli 2023 menjadi 109,62 pada Juli 2024.

Subkelompok yang mengalami inflasi *y-on-y* tertinggi, yaitu subkelompok rokok dan tembakau sebesar 8,96 persen dan terendah yaitu subkelompok makanan sebesar 3,72 persen. Sementara subkelompok minuman beralkohol tidak mengalami inflasi *y-on-y*.

Kelompok ini pada Juli 2024 memberikan andil/sumbangan inflasi *y-on-y* sebesar 1,65 persen. Komoditas yang dominan memberikan andil/sumbangan inflasi *y-on-y*, yaitu: beras sebesar 0,7647 persen; sigaret kretek mesin (SKM) sebesar 0,4696 persen; dan bawang merah sebesar 0,3452 persen. Sedangkan komoditas yang dominan memberikan andil/sumbangan deflasi *y-on-y*, yaitu: ikan cakalang/ikan sisik sebesar 0,3514 persen; tomat sebesar 0,1657 persen; dan ikan teter sebesar 0,1298 persen.

Sementara kelompok ini pada Juli 2024 memberikan andil/sumbangan deflasi *m-to-m* sebesar 0,96 persen. Komoditas yang dominan memberikan andil/sumbangan deflasi *m-to-m*, yaitu: cabai merah sebesar 0,3595 persen; bawang merah sebesar 0,1860 persen; dan tomat sebesar 0,1720 persen.

1.2. Pakaian dan Alas Kaki

Kelompok ini pada Juli 2024 Kota Sibolga mengalami inflasi *y-on-y* sebesar 2,55 persen atau terjadi kenaikan indeks dari 103,20 pada Juli 2023 menjadi 105,83 pada Juli 2024.

Seluruh subkelompok pada kelompok ini mengalami inflasi *y-on-y*, yaitu: subkelompok alas kaki sebesar 2,99 persen dan subkelompok pakaian sebesar 2,43 persen.

Kelompok ini pada Juli 2024 memberikan andil/sumbangan inflasi *y-on-y* sebesar 0,16 persen. Komoditas yang dominan memberikan andil/sumbangan inflasi *y-on-y*, yaitu: kerudung/jilbab sebesar 0,0220 persen; sandal karet wanita sebesar 0,0157 persen; dan baju anak stelan sebesar 0,0117 persen. Sedangkan komoditas yang dominan memberikan andil/sumbangan deflasi *y-on-y*, yaitu: baju muslim wanita sebesar 0,0074; celana dalam wanita sebesar 0,0031 persen; dan celana panjang jeans pria sebesar 0,0024 persen.

Sementara kelompok ini pada Juli 2024 tidak memberikan andil/sumbangan inflasi *m-to-m* yang signifikan.

1.3. Perumahan, Air, Listrik, dan Bahan Bakar Rumah Tangga

Kelompok ini pada Juli 2024 Kota Sibolga mengalami inflasi *y-on-y* sebesar 0,48 persen atau terjadi kenaikan indeks dari 101,59 pada Juli 2023 menjadi 102,08 pada Juli 2024.

Subkelompok yang mengalami inflasi *y-on-y* pada kelompok ini, yaitu: subkelompok sewa dan kontrak rumah sebesar 1,09 persen; dan subkelompok listrik dan bahan bakar rumah tangga sebesar 0,34 persen. Sedangkan subkelompok pemeliharaan, perbaikan, dan keamanan tempat tinggal/perumahan mengalami deflasi *y-on-y* sebesar 1,92 persen. Sementara subkelompok penyediaan air dan layanan perumahan lainnya tidak mengalami inflasi *y-on-y*.

Kelompok ini pada Juli 2024 memberikan andil/sumbangan inflasi *y-on-y* sebesar 0,07 persen. Komoditas yang dominan memberikan andil/sumbangan inflasi *y-on-y*, yaitu: sewa rumah sebesar 0,0735 persen; bahan bakar rumah tangga sebesar 0,0157 persen; dan cat tembok sebesar 0,0095. Sedangkan komoditas yang dominan memberikan andil/sumbangan deflasi *y-on-y*, yaitu: seng sebesar 0,0112 persen; batu bata/batu tela sebesar 0,0082 persen; dan kayu lapis sebesar 0,0004 persen.

Sementara kelompok ini pada Juli 2024 tidak memberikan andil/sumbangan inflasi *m-to-m* yang signifikan.

1.4. Perlengkapan, Peralatan, dan Pemeliharaan Rutin Rumah Tangga

Kelompok ini pada Juli 2024 Kota Sibolga mengalami inflasi *y-on-y* sebesar 3,40 persen atau terjadi kenaikan indeks dari 102,68 pada Juli 2023 menjadi 106,17 pada Juli 2024.

Subkelompok yang mengalami inflasi *y-on-y* tertinggi, yaitu subkelompok barang dan layanan

untuk pemeliharaan rumah tangga rutin sebesar 5,05 persen; dan terendah yaitu subkelompok peralatan rumah tangga sebesar 1,00 persen. Sementara subkelompok barang pecah belah dan peralatan makan minum tidak mengalami inflasi *y-on-y*.

Kelompok ini pada Juli 2024 memberikan andil/sumbangan inflasi *y-on-y* sebesar 0,17 persen. Komoditas yang dominan memberikan andil/sumbangan inflasi *y-on-y*, yaitu: deterjen cair sebesar 0,0449; sabun deterjen bubuk sebesar 0,0393 persen; dan pelicin/pewangi pakaian sebesar 0,0280 persen. Sedangkan komoditas yang dominan memberikan andil/sumbangan deflasi *y-on-y*, yaitu: kulkas/lemari es sebesar 0,0230 persen; sabun cair/cuci piring sebesar 0,0222 persen; dan lemari pakaian sebesar 0,0048 persen.

Sementara kelompok ini pada Juli 2024 memberikan andil/sumbangan inflasi *m-to-m* sebesar 0,01 persen. Komoditas yang dominan memberikan andil/sumbangan inflasi *m-to-m*, yaitu: bola lampu sebesar 0,0051 persen; setrika sebesar 0,0014 persen; dan pembasmi nyamuk spray sebesar 0,0002 persen.

1.5. Kesehatan

Kelompok ini pada Juli 2024 Kota Sibolga mengalami inflasi *y-on-y* sebesar 2,54 persen atau terjadi kenaikan indeks dari 116,76 pada Juli 2023 menjadi 119,73 pada Juli 2024.

Subkelompok yang mengalami inflasi *y-on-y* tertinggi, yaitu subkelompok obat-obatan dan produk kesehatan sebesar 4,71 persen; dan terendah yaitu subkelompok jasa rawat jalan sebesar 2,39 persen. Sementara subkelompok jasa rawat inap dan subkelompok jasa kesehatan lainnya tidak mengalami inflasi *y-on-y*.

Kelompok ini pada Juli 2024 memberikan andil/sumbangan inflasi *y-on-y* sebesar 0,07 persen. Komoditas yang dominan memberikan andil/sumbangan inflasi *y-on-y*, yaitu: obat gosok sebesar 0,0368 persen; tarif dokter umum sebesar 0,0178 persen; dan obat dengan resep sebesar 0,0069 persen.

Sementara kelompok ini pada Juli 2024 tidak memberikan andil/sumbangan inflasi *m-to-m* yang signifikan.

1.6. Transportasi

Kelompok ini pada Juli 2024 Kota Sibolga mengalami inflasi *y-on-y* sebesar 0,55 persen atau terjadi kenaikan indeks dari 111,40 pada Juli 2023 menjadi 112,01 pada Juli 2024.

Subkelompok yang mengalami inflasi *y-on-y* tertinggi, yaitu subkelompok jasa angkutan penumpang sebesar 1,09 persen; dan terendah yaitu subkelompok pengoperasian peralatan transportasi pribadi sebesar 0,39 persen. Sementara subkelompok jasa pengiriman barang tidak mengalami inflasi *y-on-y*.

Kelompok ini pada Juli 2024 memberikan andil/sumbangan inflasi *y-on-y* sebesar 0,05 persen. Komoditas yang dominan memberikan andil/sumbangan inflasi *y-on-y*, yaitu: bensin sebesar 0,0228 persen; angkutan udara sebesar 0,0101 persen; dan sepeda motor sebesar 0,0089 persen.

Sementara kelompok ini pada Juli 2024 tidak memberikan andil/sumbangan inflasi *m-to-m* yang signifikan.

1.7. Informasi, Komunikasi, dan Jasa Keuangan

Kelompok ini pada Juli 2024 Kota Sibolga mengalami inflasi *y-on-y* sebesar 0,26 persen atau terjadi kenaikan indeks dari 100,33 pada Juli 2023 menjadi 100,59 pada Juli 2024.

Subkelompok yang mengalami inflasi *y-on-y*, yaitu: subkelompok peralatan informasi dan komunikasi sebesar 1,16 persen; dan subkelompok layanan informasi dan komunikasi sebesar 0,06 persen. Sementara subkelompok jasa keuangan tidak mengalami inflasi *y-on-y*.

Kelompok ini pada Juli 2024 memberikan andil/sumbangan inflasi *y-on-y* sebesar 0,01 persen. Komoditas yang dominan memberikan andil/sumbangan inflasi *y-on-y*, yaitu: aksesoris HP sebesar 0,0111 persen; dan tarif pulsa ponsel sebesar 0,0022 persen. Sedangkan komoditas yang dominan memberikan andil/sumbangan deflasi *y-on-y*, yaitu: laptop/notebook sebesar 0,0010 persen.

Sementara kelompok ini pada Juli 2024 tidak memberikan andil/sumbangan inflasi *m-to-m* yang signifikan.

1.8. Rekreasi, Olahraga, dan Budaya

Kelompok ini pada Juli 2024 Kota Sibolga mengalami inflasi *y-on-y* sebesar 0,93 persen atau terjadi kenaikan indeks dari 103,13 pada Juli 2023 menjadi 104,09 pada Juli 2024.

Subkelompok yang mengalami inflasi *y-on-y*, yaitu subkelompok barang rekreasi lainnya dan olahraga sebesar 3,80 persen. Sedangkan subkelompok yang mengalami deflasi *y-on-y*, yaitu subkelompok koran, buku, dan perlengkapan sekolah sebesar 0,03 persen. Sementara subkelompok layanan rekreasi dan olahraga tidak mengalami inflasi *y-on-y*.

Kelompok ini pada Juli 2024 memberikan andil/sumbangan inflasi *y-on-y* sebesar 0,01 persen. Komoditas yang dominan memberikan andil/sumbangan inflasi *y-on-y*, yaitu: mainan anak sebesar 0,0135 persen; tas sekolah sebesar 0,0097 persen; dan buku tulis bergaris sebesar 0,0024 persen. Sedangkan komoditas yang dominan memberikan andil/sumbangan deflasi *y-on-y*, yaitu: pulpen/ballpoint sebesar 0,0124 persen; dan sepeda anak sebesar 0,0007 persen.

Sementara kelompok ini pada Juli 2024 tidak memberikan andil/sumbangan inflasi *m-to-m* yang signifikan.

1.9. Pendidikan

Kelompok ini pada Juli 2024 Kota Sibolga mengalami inflasi *y-on-y* sebesar 3,25 persen atau terjadi kenaikan indeks dari 100,39 pada Juli 2023 menjadi 103,65 pada Juli 2024.

Subkelompok yang mengalami inflasi *y-on-y* tertinggi, yaitu pendidikan tinggi sebesar 6,53 persen dan terendah yaitu pendidikan dasar dan anak usia dini sebesar 1,48 persen. Sementara subkelompok pendidikan lainnya tidak mengalami inflasi *y-on-y*.

Kelompok ini pada Juli 2024 memberikan andil/sumbangan inflasi *y-on-y* sebesar 0,08 persen. Komoditas yang dominan memberikan andil/sumbangan inflasi *y-on-y*, yaitu: akademi/perguruan tinggi sebesar 0,0470 persen; sekolah menengah atas sebesar 0,0187 persen; dan sekolah dasar sebesar 0,0083 persen.

Sementara kelompok ini pada Juli 2024 tidak memberikan andil/sumbangan inflasi *m-to-m* yang signifikan.

1.10. Penyediaan Makanan dan Minuman/Restoran

Kelompok ini pada Juli 2024 Kota Sibolga mengalami inflasi *y-on-y* sebesar 1,18 persen atau terjadi kenaikan indeks dari 103,02 pada Juli 2023 menjadi 104,24 pada Juli 2024.

Kelompok ini terdiri dari 1 subkelompok, yaitu subkelompok jasa pelayanan makanan dan minuman yang mengalami inflasi *y-on-y* sebesar 1,18 persen.

Kelompok ini pada Juli 2024 memberikan andil/sumbangan inflasi *y-on-y* sebesar 0,12 persen. Komoditas yang dominan memberikan andil/sumbangan inflasi *y-on-y*, yaitu es sebesar 0,0647 persen; bubur kacang hijau sebesar 0,0259 persen; dan ikan goreng sebesar 0,0208 persen.

Sementara kelompok ini pada Juli 2024 memberikan andil/sumbangan inflasi *m-to-m* sebesar 0,12 persen. Komoditas yang dominan memberikan andil/sumbangan inflasi *m-to-m*, yaitu: es sebesar 0,0625 persen; dan bubur kacang hijau sebesar 0,0251 persen.

1.11. Perawatan Pribadi dan Jasa Lainnya

Kelompok ini pada Juli 2024 Kota Sibolga mengalami inflasi *y-on-y* sebesar 4,24 persen atau terjadi kenaikan indeks dari 108,34 pada Juli 2023 menjadi 112,93 pada Juli 2024.

Subkelompok yang mengalami inflasi *y-on-y* tertinggi, yaitu perawatan pribadi lainnya sebesar 11,2 persen dan terendah yaitu perawatan pribadi sebesar 1,53 persen. Sementara subkelompok jasa lainnya tidak mengalami inflasi *y-on-y*.

Kelompok ini pada Juli 2024 memberikan andil/sumbangan inflasi *y-on-y* sebesar 0,31 persen. Komoditas yang dominan memberikan andil/sumbangan inflasi *y-on-y*, yaitu emas perhiasan sebesar 0,3168 persen; pembalut wanita sebesar 0,0432 persen; dan *hand body lotion* sebesar 0,0121 persen. Sedangkan komoditas yang dominan memberikan andil/sumbangan deflasi *y-on-y*, yaitu popok bayi sekali pakai/diapers sebesar 0,0955 persen; sabun mandi cair sebesar 0,0038 persen; dan parfum sebesar 0,0034 persen.

Sementara kelompok ini pada Juli 2024 memberikan andil/sumbangan inflasi *m-to-m* sebesar 0,05 persen. Komoditas yang dominan memberikan andil/sumbangan inflasi *m-to-m*, yaitu: emas perhiasan sebesar 0,0238 persen; pembalut wanita sebesar 0,0175 persen; dan sabun mandi cair sebesar 0,0048 persen.

2. Perbandingan Inflasi Antar Tahun

Pada Juli 2024, tingkat inflasi *y-on-y* Kota Sibolga sebesar 2,70 persen dan tingkat inflasi *y-to-d* sebesar 2,00 persen. Tingkat inflasi *y-on-y* untuk Juli 2023 dan Juli 2022 masing-masing sebesar 3,14 persen dan 6,97 persen. Tingkat inflasi *y-to-d* Juli 2023 dan Juli 2022 masing-masing sebesar 2,53 persen dan 5,80 persen.

Tabel 2 Tingkat Inflasi *Month to Month (m-to-m)*, *Year to Date (y-to-d)*, dan *Year on Year (y-on-y)* Kota Sibolga bulan Juli, 2022–2024 (Persen)

Tingkat Inflasi	2022	2023	2024
(1)	(2)	(3)	(4)
<i>Month to Month (m-to-m)</i>	1,07	0,35	-0,81
<i>Year to Date (y-to-d)</i>	5,80	2,53	2,00
<i>Year on Year (y-on-y)</i>	6,97	3,14	2,70

Gambar 1 Tingkat Inflasi *Year on Year (y-on-y)* Kota Sibolga bulan Juli, 2022–2024 (Persen)



PERKEMBANGAN INDEKS HARGA KONSUMEN KOTA SIBOLGA JULI 2024



Berita Resmi Statistik No. 09/08/1271/Th. XXVII, 01 Agustus 2024

Month-to-Month (M-to-M)

DEFLASI **0,81%**

Year-to-Date (Y-to-D)

INFLASI **2,00%**

Year-on-Year (Y-on-Y)

INFLASI **2,70%**

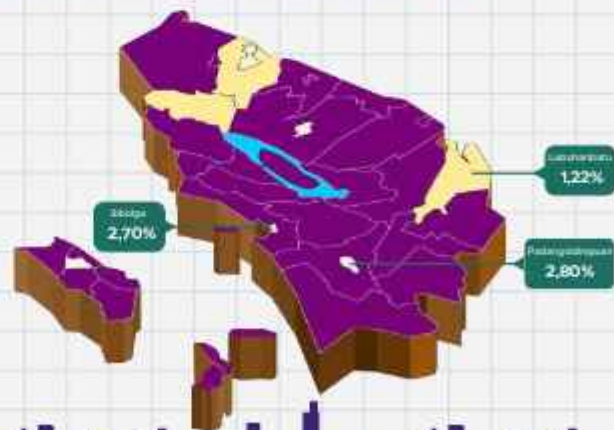


Tingkat Inflasi Year-on-Year (Y-on-Y) Kota Sibolga, Juli 2023–Juli 2024
2023 (2018=100), 2024 (2022=100)



Inflasi Year-on-Year (Y-on-Y) di Kota Sibolga, Tertinggi dan Terendah di Provinsi Sumatera Utara

Pada Juli 2024 terjadi inflasi year-on-year (y-on-y) di Kota Sibolga sebesar 2,70 persen dengan Indeks Harga Konsumen (IHK) sebesar 107,54. Inflasi y-on-y tertinggi terjadi di Kota Padangsidimpuan sebesar 2,80 persen dengan IHK sebesar 107,08 dan terendah terjadi di Kabupaten Labuhanbatu sebesar 1,22 persen dengan IHK sebesar 108,36.



BADAN PUSAT STATISTIK
KOTA SIBOLGA
<https://sibolgakota.bps.go.id>

Gambar 2 Infografis Perkembangan Indeks Harga Konsumen Kota Sibolga, Juli 2024



DATA MENCERDASKAN BANGSA

untuk data yang lebih lengkap
silahkan akses

sibolgakota.bps.go.id

Semua Produk BPS dapat diunduh dan
disimpan dalam perangkat android/iOS

[#sahabatdata](#)

Allstats BPS 

GET IT ON
Google Play

Download on the
App Store





Untuk informasi lebih lanjut silakan hubungi:



Sabar Alberto Harianja S.Si, MM

Kepala BPS Kota Sibolga

 (0631) 22082

 bps1271@bps.go.id

Untuk layanan perpustakaan, penjualan data mikro, publikasi elektronik, publikasi cetakan, dan peta digital wilayah kerja statistik sesuai peraturan yang berlaku maupun konsultasi statistik dapat menghubungi Pelayanan Statistik Terpadu (PST) di pst.bps.go.id

Konten Berita Resmi Statistik dilindungi oleh Undang-Undang, hak cipta melekat pada Badan Pusat Statistik. Dilarang mengumumkan, mendistribusikan, mengomunikasikan, dan/atau menggandakan sebagian atau seluruh isi tulisan ini untuk tujuan komersial tanpa izin tertulis dari Badan Pusat Statistik.



BADAN PUSAT STATISTIK KOTA SIBOLGA

Jl. Tuanku Dorong Hutagalung No. 2 Sibolga 2251

Telp : (0361) 22082 Fax : (0631) 25952

Homepage : <https://sibolgakota.bps.go.id> E-mail : bps1271@bps.go.id

